



# Registro y acceso a WiZink.es

El primer paso para la gestión senZilla de tu dinero.

¡Vamooos!

## Índice

1.	¡A registrarse! .....	2
2.	Tu mundo financiero, aquí.....	4


## 1. ¡A registrarse!

6 pequeños pasos para ti y un gran paso... ¡también para ti!

- PASO 1: una vez en wizink.es entra en 'ÁREA CLIENTES' y pincha en 'ACCEDE AQUÍ' de la opción 'Si tienes una tarjeta o un producto de ahorro WiZink'.



- PASO 2: selecciona 'REGÍSTRATE AHORA'.

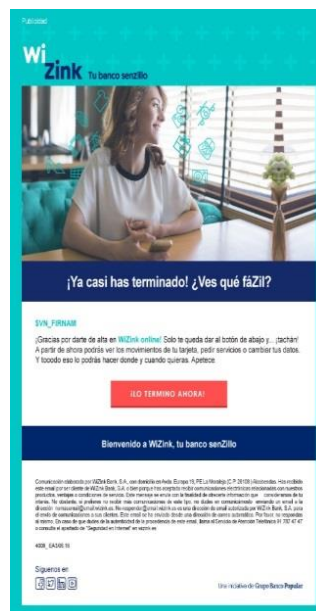


- PASO 3: introduce tu DNI y tu fecha de nacimiento y dale a 'Seguir'. Si no tenemos tu email te lo pediremos en el momento, no te preocupes por eso.

- **PASO 4:** recibirás un email para que valides tu cuenta. Si no lo ves en la bandeja de entrada a lo mejor está en correo no deseado. ¡Echa un ojo por si acaso!



- **PASO 5:** clics en el enlace del email recibido.



- **PASO 6:** elige un nombre de usuario y una contraseña y acepta los términos y condiciones. Luego dale a 'SEGUIR' ¡y ya estarás registrado!

Importanteeee: elige una contraseña de al menos 6 caracteres, con al menos una letra y un número, y sin caracteres consecutivos repetidos más de dos veces, que si no, no vale.

The screenshot shows the registration page for WiZink. At the top is the WiZink logo and the tagline 'Tu banco sencillo'. Below the logo is the heading 'Pon tus datos de acceso'. The form is divided into two sections: 'TUS DATOS' and 'CONFIRMACIÓN'. Under 'TUS DATOS', there is a field for 'Crea tu usuario' with the example 'Nuevo usuario wzink@wzink.es'. Under 'CONFIRMACIÓN', there is a field for 'Crea tu contraseña' with the example 'Nueva contraseña'. Below this field, there are instructions: 'Elige como mínimo 6 caracteres. Incluye al menos una letra y un número. No repitas 3 veces seguidas el mismo caracter.' There is also a field for 'Repítela aquí' with the instruction 'Introduce los mismos caracteres que antes.' At the bottom of the form, there is a link to 'Lee y acepta los términos y condiciones de la banca electrónica' and a large 'SEGUIR' button. A '← VOLVER' link is at the very bottom.

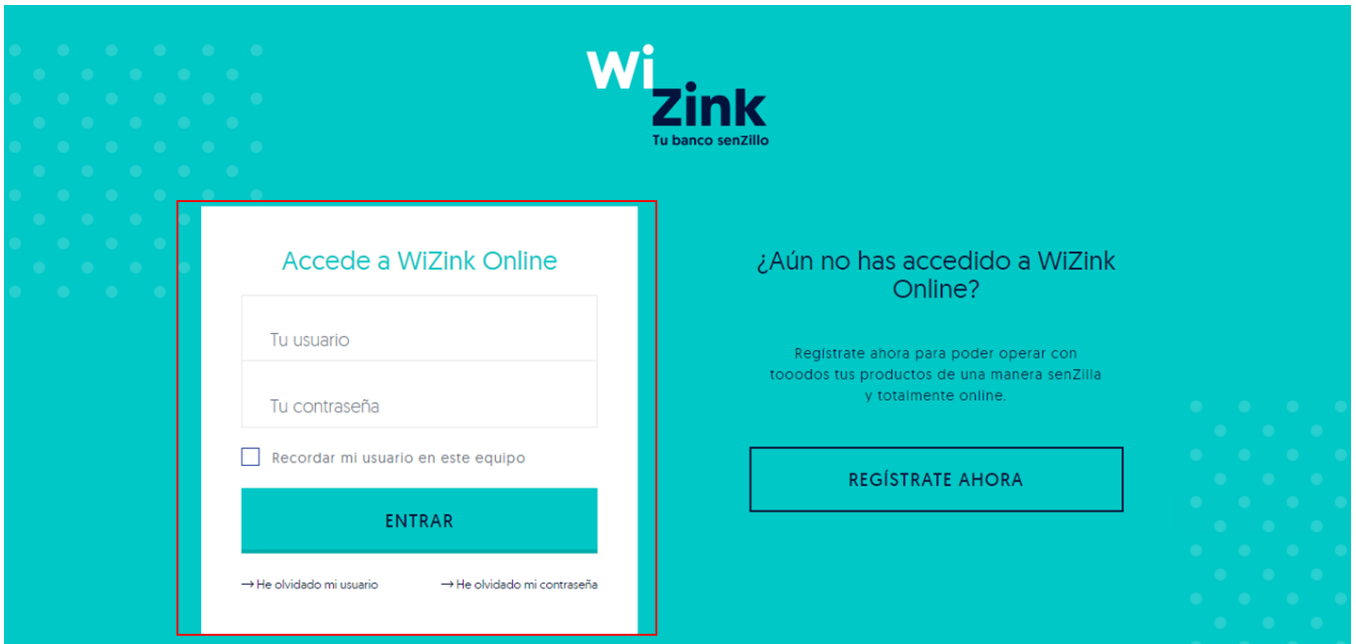
## 2. Tu mundo financiero, aquí

Todo. Tu posición global, el detalle de tus productos de ahorro... ¡3 pasos y estarás dentro!

- **PASO 1:** entra en 'ÁREA DE CLIENTES' y pulsa en 'ACCEDE AQUÍ' de la opción 'Si tienes una tarjeta o un producto de ahorro WiZink'.

The screenshot shows the WiZink website homepage. The navigation menu at the top includes 'QUIENES SOMOS', 'TARJETA DE CRÉDITO', 'PRODUCTOS DE AHORRO', 'CONTACTO', and 'BLOG'. The 'ÁREA CLIENTES' menu is open, showing two options: 'Si eres cliente Barclaycard' and 'Si tienes una tarjeta o un producto de ahorro WiZink'. The 'Si tienes una tarjeta o un producto de ahorro WiZink' option is highlighted with a red box, and its 'ACCEDE AQUÍ >' link is also highlighted. Below the navigation menu, there is a large teal banner with the WiZink logo, the text 'Hola Bienvenido a WiZink, tu banco sencillo de crédito y ahorro.', and a link '¿Quieres saber más sobre WiZink?'. At the bottom of the page, there is a cookie consent banner that reads: 'En nuestra web utilizamos cookies para mejorar tu experiencia de usuario y mostrarte la información y publicidad adaptada a tus hábitos de navegación. Si continúas navegando, entenderemos que aceptas su uso. Si necesitas más información'.

- PASO 2: pon tu usuario y contraseña (previo registro) y dale a 'ENTRAR'.



- PASO 3: ¡listo! Y si quieres el detalle de cualquiera de tus productos pincha encima.

